



БЮДЖЕТ ДЛЯ ГРАЖДАН

ОБ ИСПОЛНЕНИИ БЮДЖЕТА ЧЕРНЯНСКОГО РАЙОНА ЗА 2018 ГОД И ПЛАНОВЫХ НАЗНАЧЕНИЯХ НА 2019-2020 ГОДЫ

**УПРАВЛЕНИЕ ФИНАНСОВ И БЮДЖЕТНОЙ
ПОЛИТИКИ АДМИНИСТРАЦИИ
ЧЕРНЯНСКОГО РАЙОНА**

ОСНОВНЫЕ ПОНЯТИЯ И ТЕРМИНЫ

Администратор доходов бюджета – государственный орган, орган местного самоуправления, орган управления государственным внебюджетным фондом, которые:

- осуществляют начисление, учет и контроль за правильностью начисления платежей, за своевременностью поступления платежей, которые являются доходами бюджетов;
- взыскивают образовавшуюся задолженность.

Например, администрированием налогов занимаются налоговые органы.

Составные части системы источников финансового права

Бюджетный и Налоговый кодексы играют важную роль в формировании современного российского финансового права.

Бюджетный кодекс Российской Федерации служит целям финансового регулирования, определяет:


1. основы бюджетного процесса в РФ;
2. основания и виды ответственности за нарушение бюджетного законодательства Российской Федерации.

➤ **Налоговый кодекс** - кодифицированный законодательный акт, устанавливающий систему налогов и сборов в Российской Федерации.

Состоит из двух частей:

в первой части установлены общие принципы налогообложения;

во второй части установлен порядок обложения каждым из установленных в стране налогов.



Администратор источников финансирования дефицита бюджета – орган государственной власти, орган местного самоуправления, имеющие право осуществлять операции с источниками финансирования дефицита бюджета.

Безвозмездные поступления – средства, поступающие в бюджет от других бюджетов в форме дотаций, субсидий, субвенций и иных межбюджетных трансфертов, а также от физических и юридических лиц на безвозмездной основе, в том числе добровольные пожертвования.

Бюджет – финансовые плановые доходы и расходы на определенный период для обеспечения задач и функций государства и местного самоуправления.

Бюджетная классификация – группировка доходов, расходов и источников финансирования дефицитов бюджетов по различным направлениям, применяемая при составлении, исполнении бюджетов и формировании источников.



Бюджетная роспись – документ, который составляется и ведется главным распорядителем бюджетных средств и главным администратором источников финансирования дефицита бюджета в целях исполнения бюджета по расходам и источникам финансирования дефицита бюджета.

Бюджетные ассигнования – денежные средства, предусмотренные законом (решением) о бюджете, направленные на различные виды расходов.

Бюджетные обязательства – обязательства, предусмотренные законом (решением) о бюджете, подлежащие исполнению в соответствующем финансовом году.



Бюджетный кредит – денежные средства, предоставляемые одним бюджетом другому бюджету или юридическому лицу на определенный срок на возвратной и платной основах.

Главный распорядитель бюджетных средств – орган государственной власти или орган местного самоуправления, имеющие право распределять бюджетные ассигнования между подведомственными получателям бюджетных средств.

Муниципальный долг – обязательства, возникшие в связи с размещением муниципальных ценных бумаг района, привлечением кредитов в кредитных организациях, получением бюджетных кредитов от других бюджетов и предоставлением муниципальных гарантий.

Дефицит бюджета – сумма, на которую расходы бюджета превышают доходы бюджета в определенный период.

Доходы бюджета – уплаченные физическими и юридическими лицами налоги, рентные платежи, штрафы и средства финансовой помощи из других бюджетов, безвозмездные поступления от юридических лиц.



Межбюджетные трансферты – средства финансовой помощи (субсидии, дотации, субвенции и иные межбюджетные трансферты), передаваемые одним бюджетом другому бюджету на безвозмездной и безвозвратной основах.

Налоговые доходы – налоги, уплачиваемые в бюджет гражданами, организациями, органами государственной власти, органами местного самоуправления. Налоги бывают федеральными, региональными и местными.

Неналоговые доходы – доходы от -использования и реализации имущества, находящегося в муниципальной собственности;
штрафные санкции;
доходы от оказания платных услуг (работ) и компенсации затрат бюджета.

Профицит бюджета - сумма, на которую доходы бюджета превышают расходы бюджета в определенный период.



Расходы бюджета - денежные средства, выплачиваемые из бюджета в целях обеспечения задач и функций государства и местного самоуправления.

Субвенции – средства, предоставляемые из вышестоящего бюджета нижестоящему бюджету в целях финансирования расходов, возникших при выполнении отдельных полномочий, переданных на осуществление органам местного самоуправления.

Субсидии – средства, предоставляемые из бюджета одного уровня бюджету другого уровня на софинансирование расходных обязательств, возникающих при выполнении полномочий органов государственной власти и местного самоуправления.

ОСНОВНЫЕ ПОЛОЖЕНИЯ

Бюджетная система Российской Федерации – это совокупность трех уровней бюджетов, основанная на экономических отношениях и государственном устройстве Российской Федерации, регулируемая законодательством РФ

Федеральный

Региональный

Местный

Финансовые органы – Министерство финансов Российской Федерации,

органы исполнительной власти субъектов Российской Федерации, осуществляющие составление и организацию исполнения бюджетов субъектов Российской Федерации (финансовые органы субъектов Российской Федерации),

органы (должностные лица) местных администраций муниципальных образований, осуществляющие составление и организацию исполнения местных бюджетов (финансовые органы муниципальных образований)

Сводная бюджетная роспись – документ, который составляется и ведется финансовым органом в соответствии с Бюджетным Кодексом в целях организации исполнения бюджета по расходам бюджета и источникам финансирования дефицита бюджета

Бюджетные ассигнования – предельный объем денежных средств, предусмотренных в соответствующем финансовом году для исполнения бюджетных обязательств

Бюджетные обязательства – расходные обязательства, подлежащие исполнению в соответствующем финансовом году

СОСТАВНЫЕ ЧАСТИ БЮДЖЕТА

Доходы бюджета

поступающие в бюджет денежные средства

Расходы бюджета

выплачиваемые из бюджета денежные средства

Дефицит бюджета

превышение расходов бюджета над его доходами

Профицит бюджета

превышение доходов бюджета над его расходами

Межбюджетные трансферты – денежные средства, перечисляемые из одного бюджета бюджетной системы Российской Федерации другому

Виды межбюджетных трансфертов

-----Дотации

-----Субсидии

-----Субвенции

Определение

Предоставляются без определения конкретной цели их использования

Предоставляются на условиях долевого софинансирования расходов других бюджетов

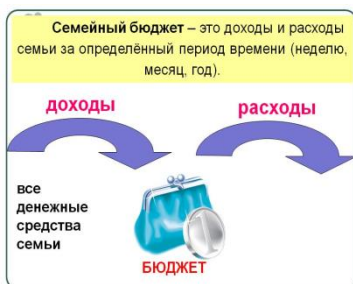
Предоставляются на финансирование «переданных» другим публично-правовым образованиям полномочий

КАКИЕ БЫВАЮТ БЮДЖЕТЫ

БЮДЖЕТЫ СЕМЕЙ

БЮДЖЕТЫ ПУБЛИЧНО-ПРАВОВЫХ ОБРАЗОВАНИЙ:

БЮДЖЕТЫ ОРГАНИЗАЦИЙ



Российской Федерации
(федеральный бюджет, бюджеты государственных внебюджетных фондов Российской Федерации)

Субъектов Российской Федерации
(региональные бюджеты, бюджеты территориальных фондов обязательного медицинского страхования)

Муниципальных образований
(местные бюджеты)

БЮДЖЕТНАЯ СИСТЕМА ЧЕРНЯНСКОГО РАЙОНА

Консолидированный бюджет Чернянского района – это районный бюджет и бюджеты городского и сельских поселений, сведенный в единую форму, показывающий совокупные доходы, которыми располагает район, и его расходы

**Консолидированный
бюджет Чернянского
района**

**Чернянский
районный бюджет**

**Бюджет городского
поселения «Поселок
Чернянка»**

**Бюджеты сельских
поселений (15)**



ФИЗИЧЕСКИЕ ЛИЦА- НАЛОГОПЛАТЕЛЬЩИКИ

Ставка налога 13%,
в отдельных случаях:

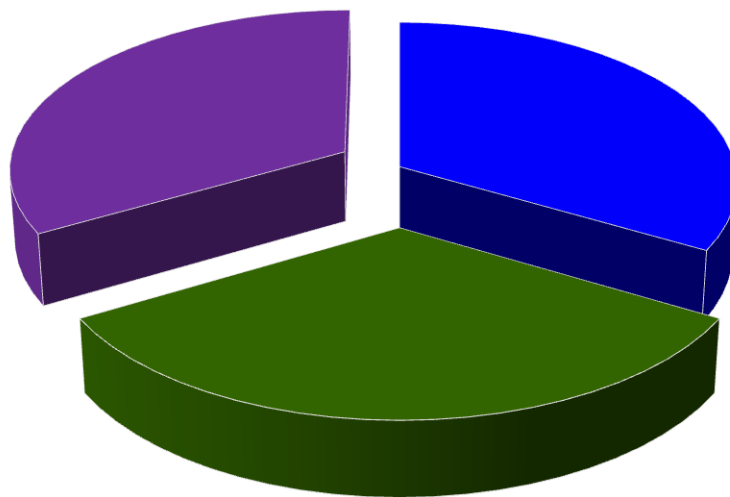
- 30% (с доходов физических лиц, не являющихся налоговыми резидентами РФ),
- - 35% (с выигрышей и призов)

Налог на доходы физических лиц

Ставка налога от кадастровой стоимости имущества:

- используемого в некоммерческих целях – 0,3 %;
- используемого в коммерческих целях – 1,5-2%

Налог на имущество физических лиц



Земельный налог

Ставка налога от кадастровой стоимости земельного участка:

- 0,3% - для земельных участков сельхозиспользования (в т.ч. участки для ИЖС);
- 1,5% по другим земельным участкам

*Куда зачисляются налоги, непосредственно
уплачиваемые гражданами Российской
Федерации?*

Транспорт
ный налог

Налог на
имущество
физических
лиц

Земельный
налог

100%

100%

100%


↓
Бюджет субъекта
Российской
Федерации

↓ ↓
Бюджеты
городского и
сельских
поселений

Основные задачи налоговой, бюджетной и долговой политики Чернянского района на 2019 год и плановый период 2020 и 2021 годов

- ❖ *Реализация майских Указов Президента Российской Федерации*
- ❖ *Наращивание налогового потенциала и стимулирование инвестиционной активности*
- ❖ *Совершенствование методов налогового администрирования*
- ❖ *Усиление межведомственного взаимодействия органов исполнительной власти по мобилизации имеющихся резервов и повышению собираемости платежей*
- ❖ *Формирование гибкой и комплексной системы управления бюджетными расходами*
- ❖ *Сохранение достигнутых в 2018 году индикаторов повышения оплаты труда*
- ❖ *Повышение эффективности предоставления мер социальной поддержки с учетом критериев адресности и нуждаемости ее получателей*
- ❖ *Снижение муниципального долга Чернянского района и выполнение условий соглашений с Минфином РФ*

Бюджетный процесс – ежегодное формирование и исполнение бюджета



Составление проекта бюджета очередного года
(органы исполнительной власти)

Рассмотрение проекта бюджета очередного года
(законодательные, представительные органы власти)

Утверждение бюджета очередного года
(законодательные, представительные органы власти)

Исполнение бюджета в текущем году (органы исполнительной власти; местная администрация, финансовые органы)

Формирование отчета об исполнении бюджета предыдущего года (органы исполнительной власти)

Утверждение отчета об исполнении бюджета предыдущего года (законодательные, представительные органы власти)

Доходы бюджета Чернянского района

тыс.рублей

Показатели	Утверж дено на 2018 год	Исполн ено в 2018 году	% исп олн ени я	План на 2019 год	План на 2020 год	План на 2021 год
1	2	3	4	5	6	7
Собственны е налоговые и неналоговые доходы	463 793	464 180	100,1	440 652	466 510	492 954
в том числе:						
районный бюджет	370 923	371 095	100,0	351 751	372 609	396 168
бюджеты городского и сельских поселений	92 870	93 085	100,2	88 901	93 901	96 786
Безвозмездн ые поступления	964 969	946 757	98,1	1253007, 7	1026796,7	962221,7
Всего доходов	1 428 762	1 410 937	98,8	1693659, 7	1492946,7	1455175,7

Поступление доходов в бюджет Чернянского района в 2018 году и плановые назначения на 2019-2021 гг

тыс. рублей

Наименование показателей	Утверждено на 2018 год	Исполнено в 2018 году	% исполнения	План на 2019 г	План на 2020 г	План на 2021 г
1	2	3	4	5	6	7
Налоговые и неналоговые доходы	463 793	464 180	100,1	440 652	466 510	492 954
Налог на доходы физических лиц	301 523	301 658	100,0	305 819	326 309	348 824
Акцизы по подакцизным товарам (продукции), производимым на территории Российской Федерации	13 250	13 259	100,1	14 228	14 911	16 769
Единый налог на вмененный доход для отдельных видов деятельности	11 715	11 731	100,1	11 730	12 270	12 834
Единый сельскохозяйственный налог	3 586	3 597	100,3	3 740	3 912	4 092
Налог на имущество физических лиц	17 110	17 164	100,3	12 050	12 150	12 150

Наименование показателей	Утверждено на 2018 год	Исполнено в 2018 году	% исполнения	План на 2019 г	План на 2020 г	План на 2021 г
1	2	3	4	5	6	7
Земельный налог	39 070	39 127	100,1	43 078	46 221	46 683
Государственная пошлина	5 270	5 275	100,1	3 054	3 115	3 178
Доходы от использования имущества, находящегося в государственной и муниципальной собственности	61 887	61 953	100,1	41 688	42 184	42 790
Доходы от продажи материальных и нематериальных активов	2 526	2 530	100,2	570	570	570
Штрафы, санкции, возмещение ущерба	6 470	6 486	100,2	2 934	3 039	3 161
Прочие налоговые и неналоговые доходы	1 386	1 400	101,0	1 761	1 829	1 903
Безвозмездные поступления	964 969	946 757	98,1			
Всего доходов	1 428 762	1 410 937	98,8			

**Основные показатели прогноза социально-экономического развития
Чернянского района за 2018 год и прогноз на 2019-2021 гг**

Показатели	Ед. измерения	2016 г отчет	2017 г отчет	2018 г оценка	прогноз					
					2019		2020		2021	
					Консервативный вариант	Базовый/целевой	Консервативный вариант	Базовый/целевой	Консервативный вариант	Базовый/целевой
Промышленное производство										
Индекс промышленного производства	в % к предыдущему году (в сопоставимых ценах)	109,4	126,9	96,6	103	103,4	103,8	104,1	104,4	104,7
Объем отгруженных товаров собственного производства, выполненных работ и услуг собственными силами по промышленным видам экономической деятельности - всего	млн руб	7037,4	6884,9	6877,6	7190,7	7190,7	7526,2	7526,2	7902,5	7902,5
	в % к предыдущему году (в действующих ценах)	120,1	97,8	99,9	104,6	104,6	104,7	104,7	105,0	105,0
в том числе:										
Обработывающие производства	млн рублей	6919,9	6739,1	6723,7	7029,6	7029,6	7358,1	7358,1	7727,3	7727,3
	в % к предыдущему году (в действующих ценах)	109,4	97,4	99,8	104,5	104,5	104,7	104,7	105,0	105,0

Показатели	Ед. измерения	2016 г отчет	2017 г отчет	2018 г оценка	прогноз					
					2019		2020		2021	
					Консервативный вариант	Базовый/целевой	Консервативный вариант	Базовый/целевой	Консервативный вариант	Базовый/целевой
Обеспечение электрической энергией, газом и паром; кондиционирование воздуха	млн рублей	84	84,9	88,6	93,1	93,1	97,3	97,3	101,5	101,5
	в % к предыдущему году (в действующих ценах)	145,6	101,1	104,4	105,1	105,1	104,5	104,5	104,3	104,3
Водоснабжение; водоотведение, организация сбора и утилизации отходов, деятельность по ликвидации загрязнений	млн рублей	33,5	60,9	65,3	68,0	68,0	70,8	70,8	73,7	73,7
	в % к предыдущему году (в действующих ценах)	113,9	181,8	107,2	104,1	104,1	104,1	104,1	104,1	104,1
Сельское хозяйство										
Объем производства продукции сельского хозяйства	млн рублей	5544,9	5544,9	5672,8	5900,7	5900,7	6138,3	6138,3	6391,6	6391,6
	в % к предыдущему году (в сопоставимых ценах)	115,5	100,0	100,3	100,5	100,5	100,8	100,8	100,9	100,9

Показатели	Ед. измерения	2016 г отчет	2017 г отчет	2018 г оценка	прогноз					
					2019		2020		2021	
					Консервативный вариант	Базовый/целевой	Консервативный вариант	Базовый/целевой	Консервативный вариант	Базовый/целевой
Молоко	тыс. тонн	52,5	55,8	58,5	58,6	58,6	59,1	59,1	59,4	59,4
	в % к предыдущему году	95,3	106,3	104,8	100,2	100,2	100,9	100,9	100,5	100,5
Яйца	млн штук	4,8	4,8	4,9	4,9	4,9	4,9	4,9	4,9	4,9
	в % к предыдущему году	98,0	100,0	102,1	100,0	100,0	100,0	100,0	100,0	100,0
Инвестиции										
Объем инвестиций в основной капитал (за счет всех источников финансирования)	млн руб	1580	1598,1	3542,8	3709,8	3709,8	1880,1	1880,1	2048,7	2048,7
	в % к предыдущему году (в сопоставимых ценах)	68,4	95,7	В2 р	100,7	100,7	48,8	48,8	105,0	105,0
Строительство										
Объем выполненных работ по виду экономической деятельности «строительство»	млн руб	520	1250	1305	1205	1205	1210	1210	1340	1340
	в % к предыдущему году (в сопоставимых ценах)	105,4	80,7	102,7	90,7	90,7	98,4	98,4	108,4	108,4

Показатели	Ед. измерения	2016 г отчет	2017 г отчет	2018 г оценка	прогноз					
					2019		2020		2021	
					Консервативный вариант	Базовый/целевой	Консервативный вариант	Базовый/целевой	Консервативный вариант	Базовый/целевой
Строительство жилых домов, в том числе населением	кв.метров	17700	12435	11500	11845	11845	12200	12200	12566	12566
	в % к предыдущему году	93,8	70,2	92,5	103,0	103,0	103,0	103,0	103,0	103,0
Потребительский рынок										
Оборот розничной торговли	млн руб	2520,9	2661,2	2883,1	3131	3131	3406,7	3406,7	3717	3717
	в % к предыдущему году (в сопоставимых ценах)	101,7	102,8	105,5	105,8	105,8	106,0	106,0	106,3	106,3
Оборот общественного питания	млн руб	29,3	31,5	34,8	36,7	36,7	38,7	38,7	40,7	40,7
	в % к предыдущему году (в сопоставимых ценах)	87,1	105,1	108,1	103,3	103,3	103,6	103,6	103,6	103,6
Объем платных услуг населению	млн руб	170	182	191	201	201	212	212	225	225
	в % к предыдущему году (в сопоставимых ценах)	97,5	100,4	100,4	100,6	100,6	100,8	100,8	100,8	100,8

Показатели	Ед. измерения	2016 г отчет	2017 г отчет	2018 г оценка	прогноз					
					2019		2020		2021	
					Консервативный вариант	Базовый/целевой	Консервативный вариант	Базовый/целевой	Консервативный вариант	Базовый/целевой
Малое и среднее предпринимательство										
Количество малых и средних предприятий (включая микропредприятия)	ед	94	94	94	94	95	95	96	96	97
Среднесписочная численность работников малых и средних предприятий	чел	1384	1265	1201	1206	1206	1209	1209	1212	1212
в том числе:										
малых предприятий	чел	1004	982	947	948	950	950	952	952	954
средних предприятий	чел	380	283	254	255	256	256	257	257	258
Оборот малых и средних предприятий	млн руб	5001,6	5104,9	5150,8	5202	5202	5254	5254	5306	5254
	в % к предыдущему году (в действующих ценах)	В 1,5 р	102,1	100,9	101,0	101,0	101,0	101,0	101,0	101,0
Численность индивидуальных предпринимателей на конец отчетного периода	чел	1052	1004	1015	1018	1020	1020	1025	1025	1030
Численность работающих у индивидуальных предпринимателей по найму на конец периода	чел	1290	1225	1258	1260	12652	1262	1265	1265	1270
Выручка индивидуальных предпринимателей	млн руб	1664	1667	1675	1686	1683	1690	1690	1700	1700

Показатели	Ед. измерения	2016 г отчет	2017 г отчет	2018 г оценка	прогноз					
					2019		2020		2021	
					Консервативный вариант	Базовый/целевой	Консервативный вариант	Базовый/целевой	Консервативный вариант	Базовый/целевой
Финансы										
Прибыль прибыльных организаций – всего (по бухгалтерскому учету)	млн руб	392,4	632,9	650,5	670,8	670,8	692,6	692,6	716,5	716,5
	в % к предыдущему году	80,2	162	102,8	103,1	103,1	103,2	103,2	103,5	103,5
Прибыль для целей налогообложения - всего	млн руб	52,8	321,9	376,2	385,2	385,2	396,4	396,4	408,9	408,9
	в % к предыдущему году	30,8	В 6,1 р	116,9	102,4	102,4	102,9	102,9	103,2	103,2
Бюджетный баланс										
Собственные доходы бюджета муниципального района (городского округа)	тыс руб	571497	637806	590933	777560	777560	594238	594238	559014	559014
Расходы бюджета муниципального района (городского округа)	тыс руб	1099699	1194251	1406848	1664100	1664100	1730664	1730664	1799891	1799891
Дефицит (-), профицит (+) бюджета	тыс руб	17184	-52093							
Население										
На 1 января	тыс чел	31,3	31,3	31,2	31,0	31,1	30,9	31,0	30,8	30,9
среднегодовая	тыс чел	31,4	31,35	31,25	31,25	31,15/31,1	31,1	31,05/31,15	30,9	30,95/31,0
Численность населения трудоспособного возраста	тыс чел	17,262	17,162	17,062	17,56	17,56	17,46	17,46	17,36	17,36

Показатели	Ед. измерения	2016 г отчет	2017 г отчет	2018 г оценка	прогноз					
					2019		2020		2021	
					Консервативный вариант	Базовый/целевой	Консервативный вариант	Базовый/целевой	Консервативный вариант	Базовый/целевой
Коэффициент рождаемости	чел на 1000 насел	11	10,5	10,7	10,8	10,8	10,9	10,9	11,0	11,0
Коэффициент смертности	чел на 1000 насел	17,1	15,1	17,5	17,4	17,4	17,3	17,3	17,2	17,2
Коэффициент естественной убыли населения	чел на 1000 насел	-6,1	-6,0	-7,6	-7,4	-7,4	-7,2	-7,2	-7,0	-7,0
Коэффициент миграционного прироста	чел на 1000 насел	2,8	3,2	2,8	2,9	2,9	3,0	3,0	3,2	3,2
Уровень жизни населения										
Среднесписочная численность работников (по полному кругу организаций)	чел	7621	7400	7500	7505	7505	7505	7505	7505	7505
в том числе бюджетных организаций	чел	2983	3093	3024	3000	3000	2982	2982	2970	2970
Фонд начисленной заработной платы работников организаций	млн руб	20159 01	22000 00	23335 33	24852 12	24852 12	26541 721	26517 21	28346 89	28346 89
	в % к предыдущему году	105,4	109,1	106,1	106,5	106,5	106,7	106,7	106,9	106,9
в том числе бюджетных организаций	млн руб	74147 2,4	79658 1,8	87305 4	89942 6	89942 6	93540 3	93540 3	97562 6	97562 6
	в % к предыдущему году	101	107,4	109,6	103,0	103,0	104,0	104,0	104,3	104,3

Показатели	Ед. измерения	2016 г отчет	2017 г отчет	2018 г оценка	прогноз					
					2019		2020		2021	
					Консервативный вариант	Базовый/целевой	Консервативный вариант	Базовый/целевой	Консервативный вариант	Базовый/целевой
Среднемесячная номинальная начисленная заработная плата работников организаций - всего	руб	22043	24775	25928	27597	27597	29446	29446	31477	31477
	в % к предыдущему году	106,8	112,4	104,7	106,4	106,4	106,7	106,7	106,9	106,9
в том числе бюджетных организаций	руб	20713,8	21462	24059	24986	24986	26142	26142	27376	27376
	в % к предыдущему году	104,8	103,6	112,1	103,9	103,9	104,6	104,6	104,7	104,7
Численность официально зарегистрированных безработных на конец года	Чел	106	125	125	124	125	127	128	129	130
Уровень безработицы, % к экономически активному населению	%	0,65	0,76	0,75	0,76	0,75	0,75	0,76	0,76	0,76

*Бюджет и основные подходы
его формирования по расходам
за 2018 год и плановый период
2019 - 2021 годов*



В основу бюджетной политики за 2018 год и плановый период 2019 - 2021 годов положены стратегические цели развития области, сформулированные в соответствии с основными положениями Бюджетного послания Президента Российской Федерации «О бюджетной политике в 2015-2017 годах», указами Президента Российской Федерации от 7 мая 2012 года, на основе прогноза социально-экономического развития Белгородской области на 2018 год и на период до 2021 года, основные задачи которой направлены на долгосрочную сбалансированность и устойчивость бюджетной системы, решение проблем повышения эффективности и конкурентоспособности экономики района, достижение конкретных результатов, улучшение условий жизни человека, адресное решение социальных проблем, повышение качества государственных и муниципальных услуг, улучшение инвестиционного климата, обеспечение долгосрочного устойчивого и инновационного развития.

Из какого бюджета происходит финансирование

Наименование показателей	Финансирование (БЮДЖЕТ)			Внебюджетные фонды		
	федеральный	областной	местный	пенсионный	обязательного медицинского страхования	социального страхования
Общегосударственные вопросы	✓	✓	✓			
Национальная оборона	✓					
Национальная безопасность и правоохранительная деятельность		✓	✓			
Национальная экономика, в том числе:	✓	✓	✓			
- общеэкономические вопросы		✓				
- сельское хозяйство и рыболовство	✓	✓				
- транспорт			✓			
- дорожное хозяйство (дорожные фонды)			✓			

Наименование показателей	Финансирование (БЮДЖЕТ)			Внебюджетные фонды		
	федеральный	областной	местный	пенсионный	обязательного медицинского страхования	социального страхования
Жилищно-коммунальное хозяйство	v	v	v			
Охрана окружающей среды		v				
Образование	v	v	v			
Культура, кинематография	v	v	v			
Социальная политика	v	v	v			
Физическая культура и спорт	v	v	v			
Обслуживание государственного и муниципального долга			v			

Как классифицируются расходы бюджета?

Расходы бюджета – выплачиваемые из бюджета денежные средства.

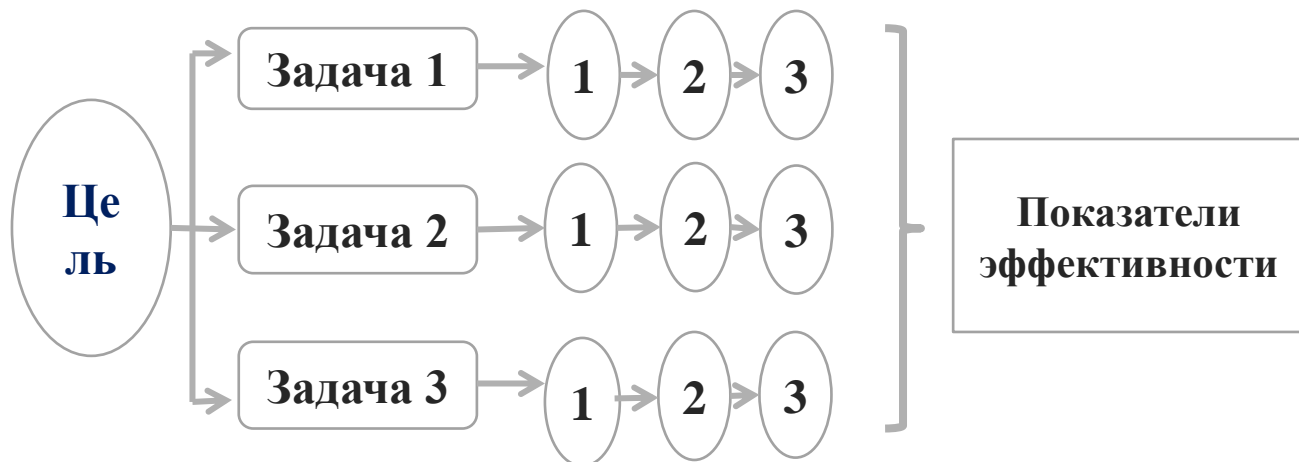
Формирование расходов осуществляется в соответствии с расходными обязательствами, обусловленными установленным законодательством разграничением полномочий, исполнение которых должно происходить в очередном финансовом году за счет средств соответствующих бюджетов.

Принципы формирования расходов бюджета:

- ❖ по разделам;
- ❖ по ведомствам;
- ❖ по муниципальным программам Чернянского района.

Проект районного бюджета впервые сформирован в программной классификации расходов на основе утвержденных постановлений Администрации муниципального района «Чернянский район» 9 муниципальных программ. Финансовые средства «привязаны» к соответствующей задаче, на осуществление которых они будут затрачены.

Зачем формировать и исполнять бюджет по программам?



Преимуществом программного бюджета является распределение расходов не по ведомственному принципу, а по программам. Муниципальная программа имеет цель, задачи и показатели эффективности, которые отражают степень их достижения (решения), то есть действия и бюджетные средства направлены на достижение заданного результата.

При этом значение показателей является индикатором по данному направлению деятельности и сигнализирует о плохом или хорошем результате, необходимости принятия новых решений.

Расходы районного бюджета по разделам за 2018 год и плановый период 2019-2021 годы

Раздел	Наименование	Утверждено 2018 год	Исполнено 2018 год	% исполнения	Утверждено 2019 год	Утверждено 2020 год	Утверждено 2021 год
1	2	3	4	5	6	7	8
	ВСЕГО	1358193	1321220	97,3	1517465	1423996	1371355
	в том числе:						
01	Общегосударственные вопросы	82989	82975	99,9	85681	91531	91664
02	Национальная оборона	1897	1897	100,0	2034	2024	2059
03	Национальная безопасность и правоохранительная деятельность	4746	4741	99,9	6563	6227	6377
04	Национальная экономика	77723	71151	91,5	192175	64645	67513
05	Жилищно-коммунальное хозяйство	72120	67406	93,5	49102	20272	20976
06	Охрана окружающей среды	486	486	100,0	4254	36733	526
07	Образование	639361	632105	98,9	689408	700303	715779
08	Культура и кинематография	91810	88762	96,7	115124	148253	111659

Раздел	Наименование	Утверждено 2018 год	Исполнено 2018 год	% исполнения	Утверждено 2019 год	Утверждено 2020 год	Утверждено 2021 год
1	2	3	4	5	6	7	8
09	Здравоохранение						
10	Социальная политика	238036	225978	94,9	254710	249553	257086
11	Физическая культура и спорт	53331	50322	94,4	72697	63377	58377
12	Средства массовой информации	443	443	100,0	450	407	400
13	Обслуживание государственного и муниципального долга	2969	2968	100,0	1425	1378	
14	Межбюджетные трансферты общего характера бюджетам субъектов Российской Федерации и муниципальных образований	92282	91986	99,7	43842	39293	38939

**Расходы районного бюджета по
разделам за 2018 год и плановый период 2019-2021 годы, в
% к общему объему**

Раздел	Наименование	Утверждено 2018 год	Исполнено 2018год	Утвержд ено 2019 год	Утвержд ено 2020 год	Утвержд ено 2021 год
1	2	3	4	5	6	7
	ВСЕГО	100,00	100,00	100,00	100,0	100,0
	в том числе:					
01	Общегосударственные вопросы	6,7	6,7	6,2	6,4	6,2
02	Национальная оборона	0,1	0,1	0,1	0,1	0,1
03	Национальная безопасность и правоохранительная деятельность	0,4	0,4	0,4	0,4	0,4
04	Национальная экономика	4,7	4,5	5,0	4,9	4,8
05	Жилищно-коммунальное хозяйство	2,5	2,5	5,6	3,2	1,4
06	Охрана окружающей среды					
07	Образование	47,1	47,8	46,9	46,3	49,7

08	Культура и кинематография	6,2	6,3	5,6	5,7	4,7
09	Здравоохранение					
10	Социальная политика	20,3	19,6	19,1	21,2	21,3
11	Физическая культура и спорт	4,8	4,9	5,1	5,3	5,2
12	Средства массовой информации					
13	Обслуживание государственного и муниципального долга	0,3	0,3	0,3	0,1	0,1
14	Межбюджетные трансферты общего характера бюджетам субъектов Российской Федерации и муниципальных образований	7,2	6,9	5,7	6,4	6,1

Расходы за 2018 год и план на 2019-2021 годы, относящиеся к социально-культурной сфере

(тыс.руб.)

Наименование	Утверждено 2018 год	Исполнено 2018 год	Утверждено 2019 год	Утверждено 2020год	Утвержден о 2021 год
Образование	639361	632105	689408	700303	715779
Здравоохранение					
Культура	91810	88762	115124	148253	111659
Социальная политика	238036	225978	254710	249553	257086
Физкультура и спорт	53331	50322	72697	63377	58377
Средства массовой информации	443	443	450	407	400
Доля в общем объеме расходов	75,3	75,5	74,6	81,6	83,4

Бюджет на 2018-2021 годы остается бюджетом социальной направленности

Расходы бюджета района на образование

РАСХОДЫ НА ОБРАЗОВАНИЕ ВКЛЮЧАЮТ:

**Дошкольное
образование**

Общее образование

**Профессиональная
подготовка,
переподготовка и
повышение
квалификации**

**Молодежная политика и
оздоровление детей**

**Другие вопросы в
области образования**

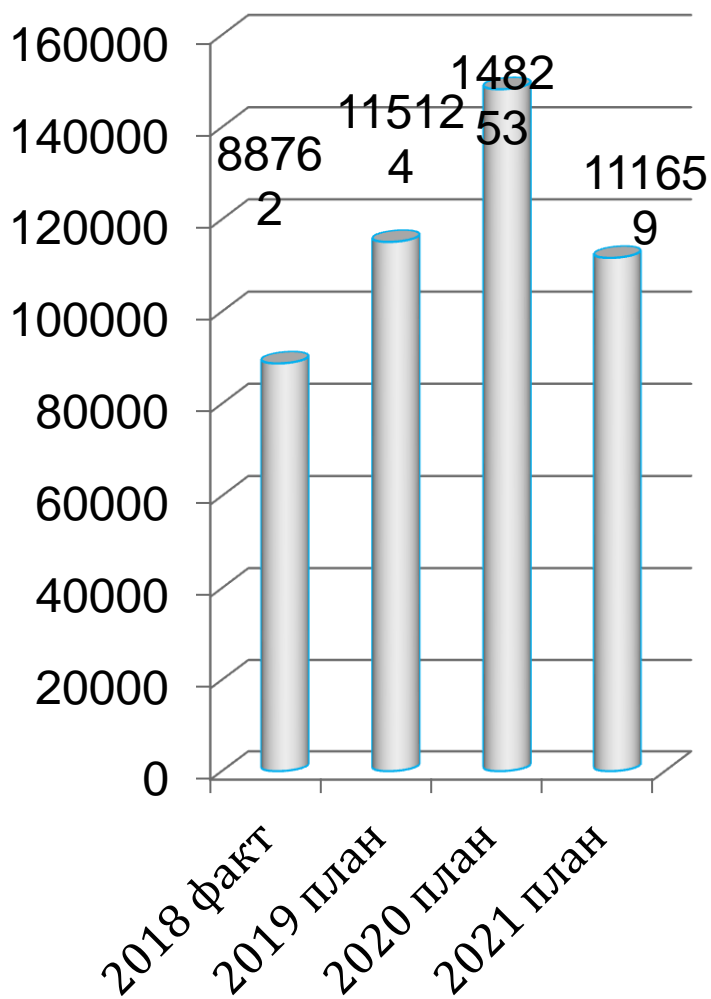
На сегодняшний день в Чернянском районе функционирует 44 образовательных учреждения, удовлетворяющее запросы граждан на образование, из них детских садов - 16.

*Меры социальной поддержки,
оказываемые педагогическим
работникам района*

(тыс.
рублей)

Наименование меры социальной поддержки	2018год	План 20189го д
Возмещение расходов педагогическим работникам проживающим в сельской местности	28484	29624

Расходы на культуру

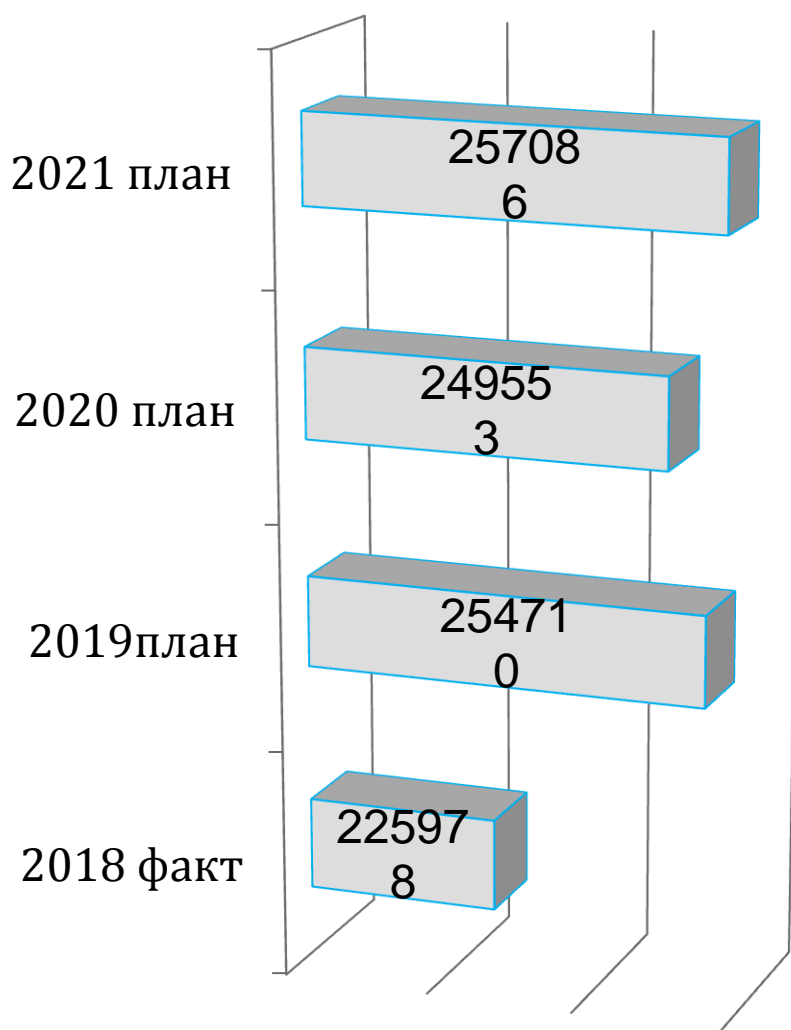


Расходы бюджета в сфере культуры направляются на сохранение и развитие традиционной народной культуры, обеспечение доступа к музейным ценностям, развитие библиотечного дела, а также организацию и проведение выставок, конкурсов, фестивалей, праздников, ярмарок, форумов, конференций и других мероприятий в области культуры.



Расходы бюджета на социальную политику нацелены на формирование эффективной системы социальной поддержки и социального обслуживания граждан, проживающих в Чернянском районе, повышение качества и доступности оказываемых населению государственных и социальных услуг.

Наибольший объем средств районного бюджета в этой сфере направляется на предоставление мер социальной поддержки, доплат к пенсиям. В трехлетнем периоде планируется устойчивый рост бюджетных расходов на социальную политику.



В систему социального обслуживания Чернянского района включены следующие муниципальные учреждения:

- ✓ Комплексный центр социального обслуживания населения, включающий службы социальной помощи на дому, срочной помощи, социально-медицинской помощи;
- ✓ Реабилитационный центр для несовершеннолетних, попавших в трудную жизненную ситуацию.

Меры социальной поддержки, оказываемые отдельным категориям граждан

тыс. рублей

Наименование меры социальной поддержки	Расход за 2018 год	План на 2019 год	План на 2020 год	План на 2021 год
Обеспечение мер социальной поддержки ветеранам труда	13725	15076	15595	16214
Обеспечение мер социальной поддержки тружеников тыла	1	12	12	13
Обеспечение мер социальной поддержки реабилитированных и лиц, признанных пострадавшими от политических репрессий	239	362	377	392
Дополнительное ежемесячное материальное обеспечение участников разминирования территории и объектов в период 1943-1950 годов	100	114	119	124
Ежегодная денежная выплата лицам, награжденным нагрудным знаком «Почетный донор	1592	1704	1772	1843

Наименование меры социальной поддержки	Расход за 2018 год	План на 2019 год	План на 2020 год	План на 2021 год
Оплата жилищно-коммунальных услуг ветеранам и гражданам, подвергшимся воздействию радиации вследствие радиационных аварий	1484	1590	1733	1833
Предоставление гражданам адресных субсидий на оплату жилого помещения и коммунальных услуг	1064	1315	1387	1465
Ежемесячная денежная выплата лицам, родившимся в период с 22 июня 1923 года по 3 сентября 1645 года (Дети войны)	3745	3602	3739	3888

Расходы на охрану семьи и детства

тыс.
рублей

Наименование меры социальной поддержки	2018 год	План 2019 год	План 2020 год	План 2021 год
Ежемесячное пособие на ребенка	12660	13986	16043	16694
ЕДВ, назначаемая в случае рождения третьего ребенка или последующих детей до достижения ребенком возраста трех лет	20798	23739	5473	5691
Выплата пособий при рождении ребенка гражданам, не подлежащим обязательному социальному страхованию на случай временной нетрудоспособности и в связи с материнством	10973	11675	12236	12641
Выплата единовременного пособия при передаче ребенка на воспитание в семью	362	307	302	314
Выплата пособий гражданам, являющихся усыновителями	4984	5377	5581	5805
Обеспечение мер социальной поддержки многодетных семей	8744	11899	13083	14390
Выплата на социальную поддержку детей-сирот и детей, оставшихся без попечения родителей, в части оплаты за содержание жилых помещений и капитальный ремонт	111	315	91	91
Всего:	58632	67298	52809	55626

Расходы районного бюджета в 2018 году на физическую культуру и спорт

Одним из направлений реализации стратегической цели развития района является создание условий для развития массового спорта с целью пропаганды здорового образа жизни среди населения района и дальнейшее совершенствование системы подготовки спортсменов высокого уровня.

Формирование здорового образа жизни населения, повышение социальной активности, продление жизни, – стратегическая задача развития физической культурой и спорта в Чернянском районе.



Формирование средств дорожного фонда Чернянского района

тыс. рублей

Наименование показателей	2018г од	2019 год	2020 год	2021 год
ДОХОДЫ	32101	143675	21411	23269
Акцизы на автомобильный бензин, прямогонный бензин, дизельное топливо, моторные масла для дизельных и карбюраторных (инжекторных) двигателей, производимые на территории Российской Федерации, в части, подлежащей зачислению в бюджеты субъектов Российской Федерации	7967	15026	15709	17567
Другие источники поступлений	24134	128649	5702	5702
РАСХОДЫ	32101	143675	21411	23269
Содержание автомобильных дорог	9630	50286	6423	7089
Ремонт автомобильных дорог	22471	93389	14988	16180

Расходы районного бюджета на жилищно-коммунальное хозяйство



Основной целью реализации жилищно-коммунальной политики является создание условий для комплексного развития жилищной сферы, повышение доступности жилья и обеспечения качественными жилищно-коммунальными услугами населения района.

Жилищная политика района направлена на создание условий для обеспечения всех категорий населения доступным, качественным и благоустроенным жильем. В районе разработаны и реализуются мероприятия, направленные на создание оптимальных условий для развития жилищного строительства, и в первую очередь для строительства индивидуального жилья, которое определено как приоритетное.

Исполнение районного бюджета за 2018 год в разрезе муниципальных программ Чернянского района

Наименование муниципальных программ	Сумма, тыс. рублей		
	план 2018 год	Исполнение 2018 год	Процент исполнения
ВСЕГО:	1106158	1078122	97,5
1. Обеспечение безопасности жизнедеятельности населения и территории Чернянского района Белгородской области на 2015-2020 г»	5489	5484	99,9
2. Развитие экономического потенциала и формирование благоприятного предпринимательского климата в Чернянском районе Белгородской области на 2015-2020 г.	4875	4757	97,6
3. Обеспечение комфортным и доступным жильем, коммунальными услугами жителей Чернянского района Белгородской области на 2015-2020 годы	24769	24643	99,5
4. Совершенствование и развитие транспортной системы и дорожной сети Чернянского района Белгородской области на 2015-2020 годы	44192	40742	92,2
5. Развитие образования Чернянского района Белгородской области на 2015-2020 годы	679495	670358	98,7
6. Развитие и сохранение культуры Чернянского района Белгородской области на 2015-2020 годы	81359	78345	96,3
7. Социальная поддержка граждан в Чернянском районе Белгородской области на 2015-2020 годы	183358	173183	94,5
8. Развитие физической культуры и спорта в Чернянском			

***Районный бюджет на 2019 год и плановый период
2020-2021 годы в разрезе муниципальных программ
Чернянского района***

Наименование муниципальных программ	Сумма, тыс. рублей		
	2019 год	2020год	2021 год
ВСЕГО:	1351128	1262249	1210171
1. Обеспечение безопасности жизнедеятельности населения и территории Чернянского района Белгородской области»	5797	6006	6175
2. Развитие экономического потенциала и формирование благоприятного предпринимательского климата в Чернянском районе Белгородской области	4857	4857	4857
3. Обеспечение комфортным и доступным жильем, коммунальными услугами жителей Чернянского района Белгородской области	34068	68169	32649
4. Совершенствование и развитие транспортной системы и дорожной сети Чернянского района Белгородской области	155675	33411	35269
5. Развитие образования Чернянского района Белгородской области	733992	748484	765196
6. Развитие и сохранение культуры Чернянского района Белгородской области	115456	148585	111991
7. Социальная поддержка граждан в Чернянском районе Белгородской области	194996	184046	190343
8. Развитие физической культуры и спорта в Чернянском районе Белгородской области	78611	68691	63691
9. Формирование современной городской среды на территории Чернянского района	27676		

Муниципальная программа Чернянского района «Обеспечение безопасности жизнедеятельности населения и территорий Чернянского района Белгородской области»

Ответственный исполнитель:
Администрация Чернянского района (в лице отдела по
взаимодействию с правоохранительными, судебными и контрольно-
надзорными органами и СМИ)

ОСНОВНЫЕ ЦЕЛИ РЕАЛИЗАЦИИ МУНИЦИПАЛЬНОЙ ПРОГРАММЫ:

Повышение уровня безопасности жизнедеятельности
населения и территорий Чернянского района

Основные ожидаемые результаты:

Увеличение удовлетворенности населения
района безопасностью жизни до 65
процентов.

Снижение экономического ущерба от пожаров
до 2,5 процентов.

Снижение числе преступлений совершивших
несовершеннолетними и при их участии до 8
единиц.

Проведение профилактических мероприятий,
направленных на снижение количества
состоящих на учете в комиссии КДН и ЗП
подростков до 50 процентов.

Основные индикаторы:

Удовлетворенность населения района
безопасностью жизни в процентах.

Снижение экономического ущерба от
пожаров в процентах.

Снижение числе преступлений
совершивших несовершеннолетними и
при их участии в единицах.

Провести профилактические
мероприятия, направленные на снижение
количества состоящих на учете в
комиссии КДН и ЗП подростков в
процентах.

Муниципальная программа Чернянского района «Развитие экономического потенциала и формирование благоприятного предпринимательского климата в Чернянском районе Белгородской области»

Ответственный исполнитель:

Администрация муниципального района «Чернянский район» (в лице экономического управления)

ОСНОВНЫЕ ЦЕЛИ РЕАЛИЗАЦИИ МУНИЦИПАЛЬНОЙ ПРОГРАММЫ:

Создание условий для увеличения экономического потенциала Чернянского района и формирование благоприятного предпринимательского климата.

Основные ожидаемые результаты:

Увеличение до 12% охвата кредитования личных подсобных и крестьянских (фермерских) хозяйств, осуществивших создание и развитие своих хозяйств с помощью государственной поддержки, повышение уровня жизни сельского населения

Увеличения облесения эрозионно-опасных участков, деградированных и малопродуктивных угодий и водоохранных зон водных объектов на территории Чернянского района на площади до 1984 га.

Увеличение количества туристов, посетивших район до 47,7 тыс. человек

Рост доли налоговых поступлений от субъектов малого и среднего предпринимательства в общей сумме налоговых доходов консолидированного бюджета до 25%.

Основные индикаторы:

Охват кредитования личных подсобных и крестьянских (фермерских) хозяйств, осуществивших создание и развитие своих хозяйств с помощью государственной поддержки, повышение уровня жизни сельского населения в процентах.

Облесение эрозионно-опасных участков, деградированных и малопродуктивных угодий и водоохранных зон водных объектов на территории Чернянского района на площади в га.

Количество туристов, посетивших район в человеках

Доля налоговых поступлений от субъектов малого и среднего предпринимательства в общей сумме налоговых доходов консолидированного бюджета в процентах.

Муниципальная программа Чернянского района «Обеспечение комфортным и доступным жильем, коммунальными услугами жителей Чернянского района Белгородской области»

Ответственный исполнитель:

Администрация муниципального района «Чернянский район», в лице управления строительства, транспорта, связи и ЖКХ

ОСНОВНЫЕ ЦЕЛИ РЕАЛИЗАЦИИ МУНИЦИПАЛЬНОЙ ПРОГРАММЫ:

Создание условий для комплексного развития жилищной сферы, повышения доступности жилья и обеспечения качественными жилищно-коммунальными услугами жителей Чернянского района

Основные ожидаемые результаты:

Увеличение ввода в эксплуатацию жилых домов за счет всех источников финансирования 108,0 тыс. кв. метров общей площади

Увеличение обеспечения населения жильем – не менее 31,6 кв. метров на одного жителя

Увеличение доли семей, имеющих возможность приобрести жилье, соответствующее стандартам обеспечения жилыми помещениями, с помощью собственных и заемных средств, до 15%

Увеличение доли освещенных улиц, проездов, в населенных пунктах до 95%.

Увеличение эстетического облика, внешнего благоустройства, озеленения и санитарного состояния не менее 3 населенных пунктов Чернянского района ежегодно

Основные индикаторы:

Ввод в эксплуатацию жилых домов за счет всех источников финансирования в тыс. кв. метров общей площади

Обеспечение населения жильем – в кв. метров на одного жителя

Доля семей, имеющих возможность приобрести жилье, соответствующее стандартам обеспечения жилыми помещениями, с помощью собственных и заемных средств, в процентах

Доля освещенных улиц, проездов, в населенных пунктах в процентах

Эстетический облик, внешнее благоустройство, озеленение и санитарное состояние не менее 3 населенных пунктов Чернянского района ежегодно

Муниципальная программа Чернянского района «Совершенствование и развитие транспортной системы и дорожной сети Чернянского района»

Ответственный исполнитель:

Администрация муниципального района «Чернянский район», в лице
управления строительства, транспорта, связи и ЖКХ

ОСНОВНЫЕ ЦЕЛИ РЕАЛИЗАЦИИ МУНИЦИПАЛЬНОЙ ПРОГРАММЫ:

Создание условий для устойчивого функционирования транспортной системы и дорожной сети Чернянского района в соответствии с социально-экономическими потребностями населения

Основные ожидаемые результаты:

Увеличение доли автомобильных дорог местного значения, относящихся к улично-дорожной сети населенных пунктов района, отвечающих нормативным требованиям в общей протяженности автомобильных дорог, относящихся к улично-дорожной сети до 94,88 процентов.

Увеличение густоты автомобильных дорог, относящихся к улично-дорожной сети населенных пунктов района с твердым покрытием на 1000 кв. км. территории до 332,65 км.

Увеличение общей протяженности построенных автомобильных дорог местного значения, относящихся к улично-дорожной сети населенных пунктов района и в микрорайонах массовой жилищной застройки на 14,636 км.

Рост пассажирооборота транспортом общего пользования до 11,2 млн. пасс.-км.

Основные индикаторы:

Доля автомобильных дорог местного значения, относящихся к улично-дорожной сети населенных пунктов района, отвечающих нормативным требованиям в общей протяженности автомобильных дорог, относящихся к улично-дорожной сети в процентах.

Густота автомобильных дорог, относящихся к улично-дорожной сети населенных пунктов района с твердым покрытием на 1000 кв. км. в км.

Общая протяженность построенных автомобильных дорог местного значения, относящихся к улично-дорожной сети населенных пунктов района и в микрорайонах массовой жилищной застройки в км.

Пассажирооборот транспортом общего пользования в млн. пасс.-км.

Муниципальная программа Чернянского района «Развитие образования Чернянского района Белгородской области»

Ответственный исполнитель:

Управление образования администрации муниципального района
«Чернянский район»

ОСНОВНЫЕ ЦЕЛИ РЕАЛИЗАЦИИ МУНИЦИПАЛЬНОЙ ПРОГРАММЫ:

Повышение доступности, качества и эффективности муниципальной системы образования, соответствующей требованиям инновационного развития экономики и современным потребностям граждан Чернянского района Белгородской области

Основные ожидаемые результаты:

Доля детей, зарегистрированных на получение услуг дошкольного образования и не обеспеченных данными услугами, в общей численности детей дошкольного возраста 0% в 2021 году

Доля обучающихся в современных условиях, соответствующих требованиям федеральных государственных образовательных стандартов к 2021 году – 100 %.

Доля детей, охваченных дополнительными образовательными программами, в общей численности детей и молодежи в возрасте от 5 до 18 лет к 2021 году – 91%.

Доля детей, охваченных организованным отдыхом и оздоровлением в учреждениях, подведомственных управлению образования к 2021 году – 97%.

Доля педагогических и руководящих работников образовательных организаций, прошедших повышение квалификации для работы в соответствии с федеральными образовательными стандартами общего образования – 100%

Основные индикаторы:

Дети, зарегистрированные на получение услуг дошкольного образования и не обеспеченных данными услугами, в общей численности детей дошкольного возраста в процентах

Обучающиеся в современных условиях, соответствующих требованиям федеральных государственных образовательных стандартов в процентах

Дети, охваченные дополнительными образовательными программами, в общей численности детей и молодежи в возрасте от 5 до 18 лет в процентах

Дети, охваченные организованным отдыхом и оздоровлением в учреждениях, подведомственных управлению образования в процентах

Педагогические и руководящие работники образовательных организаций, прошедших повышение квалификации для работы в соответствии с федеральными образовательными стандартами общего образования в процентах

Муниципальная программа Чернянского района «Развитие и сохранение культуры Чернянского района Белгородской области»

Ответственный исполнитель:
Управление культуры администрации муниципального района
«Чернянский район»

ОСНОВНЫЕ ЦЕЛИ РЕАЛИЗАЦИИ МУНИЦИПАЛЬНОЙ ПРОГРАММЫ:

Создание условий для комплексного развития культурного потенциала, сохранения культурного наследия и гармонизации культурной жизни населения Чернянского района

Основные ожидаемые результаты:

Увеличение количества посещений муниципальных библиотек района на 1000 человек населения до 7500 единиц к 2021 году.

Увеличение количества посещений музеев на 1000 человек населения до 1968 единиц к 2021 году.

Увеличение удельного веса населения, участвующего в платных культурно-досуговых мероприятиях, проводимых культурно-досуговыми учреждениями района, в общей численности населения до 590 % к 2021 году.

Увеличение уровня удовлетворенности населения Чернянского района качеством предоставления муниципальных услуг в сфере культуры до 88 % к 2021 году

Основные индикаторы:

Увеличение количества посещений муниципальных библиотек района на 1000 человек населения единиц

Увеличение количества посещений музеев на 1000 человек населения единиц

Увеличение удельного веса населения, участвующего в платных культурно-досуговых мероприятиях, проводимых культурно-досуговыми учреждениями района, в общей численности населения в процентах

Увеличение уровня удовлетворенности населения Чернянского района качеством предоставления муниципальных услуг в сфере культуры в процентах

Муниципальная программа Чернянского района «Социальная поддержка граждан в Чернянском районе Белгородской области»

Ответственный исполнитель:
Управление социальной защиты населения администрации
муниципального района «Чернянский район»

ОСНОВНЫЕ ЦЕЛИ РЕАЛИЗАЦИИ МУНИЦИПАЛЬНОЙ ПРОГРАММЫ:

Создание условий для роста благосостояния граждан – получателей мер социальной поддержки, повышение доступности и качества социального обслуживания населения

Основные ожидаемые результаты:

Обеспечение доли граждан, получающих меры социальной поддержки, от общей численности граждан, обратившихся за получением мер социальной поддержки, на уровне 100 процентов ежегодно.

Обеспечение доли граждан, получивших социальные услуги в учреждениях социального обслуживания населения, в общем числе граждан, обратившихся за получением социальных услуг на уровне 100 процентов ежегодно.

Увеличение доли переданных на воспитание в семьи детей-сирот, детей, оставшихся без попечения родителей, в общей численности детей до 83,8 процентов.

Достижение соотношения средней заработной платы социальных работников учреждений социальной защиты населения к средней заработной плате в Чернянском районе – 100 процентов

Основные индикаторы:

Обеспечение доли граждан, получающих меры социальной поддержки, от общей численности граждан, обратившихся за получением мер социальной поддержки, в процентах

Обеспечение доли граждан, получивших социальные услуги в учреждениях социального обслуживания населения, в общем числе граждан, обратившихся за получением социальных услуг в процентах.

Увеличение доли переданных на воспитание в семьи детей-сирот, детей, оставшихся без попечения родителей, в общей численности детей в процентах.

Достижение соотношения средней заработной платы социальных работников учреждений социальной защиты населения к средней заработной плате в Чернянском районе – в процентах.

Муниципальная программа Чернянского района «Развитие физической культуры и спорта в Чернянском районе Белгородской области»

Ответственный исполнитель:

Администрация муниципального района «Чернянский район», в лице
отдела по физической культуре и спорту

ОСНОВНЫЕ ЦЕЛИ РЕАЛИЗАЦИИ МУНИЦИПАЛЬНОЙ ПРОГРАММЫ:

Формирование культуры здорового образа жизни и массового
привлечения различных социальных групп населения Чернянского
района к систематическим занятиям физической культурой и спортом

Основные ожидаемые результаты:

Увеличение доли регулярно занимающихся
физической культурой и спортом до 32,8% в 2021
году.

Привлечение к систематическим занятиям
физической культурой и спортом и приобщение
к здоровому образу жизни широкие массы
населения до 9000 человек в 2021 году.

Увеличение доли молодых людей в возрасте от
14 до 30 лет, вовлеченных в общественную
деятельность, до 69,2 процента от общего
количества молодых людей в возрасте от 14 до
30 лет в районе в 2021 году

Основные индикаторы:

Увеличение доли регулярно
занимающихся физической культурой и
спортом в процентах.

Привлечение к систематическим занятиям
физической культурой и спортом и
приобщение к здоровому образу жизни
широкие массы населения человек.

Увеличение доли молодых людей в
возрасте от 14 до 30 лет, вовлеченных в
общественную деятельность, в процентах

Муниципальная программа Чернянского района «Формирование современной городской среды на территории Чернянского района»

Ответственный исполнитель:

Администрация муниципального района «Чернянский район»

ОСНОВНЫЕ ЦЕЛИ РЕАЛИЗАЦИИ МУНИЦИПАЛЬНОЙ ПРОГРАММЫ:

Повышение уровня благоустройства, качества и комфорта территорий городских и сельских поселений на территории Чернянского района

Основные ожидаемые результаты:

Увеличение доли благоустроенных дворовых территорий многоквартирных домов и общественных территорий населенных пунктов Чернянского района с численностью населения свыше 1000 человек от общего количества дворовых и общественных территорий

Обеспечение доли проектов благоустройства дворовых и общественных территорий населенных пунктов городского и сельских поселений Чернянского района с численностью свыше 1000 человек, прошедших процедуру общественных обсуждений

Основные индикаторы:

Благоустройство дворовых и общественных территорий поселений Чернянского района с участием не менее 12 человек из числа студенческих строительных отрядов Белгородской области к концу 2022 года

Благоустройство к 2022 году не менее 80% дворовых и общественных территорий поселений Чернянского района, произведенное с трудовым участием граждан, заинтересованных организаций

***Исполнение расходной части бюджета
Чернянского района за 2018 год***

Наименование показателя	Исполнено по консолидированному бюджету, руб.	Исполнено по районному бюджету, руб.
ВСЕГО, в т.ч.:	1394965	1321220
Общегосударственные вопросы	134415	82975
Национальная оборона	1897	1897
Национальная безопасность и правоохранительная деятельность	9973	4741
Национальная экономика	71151	71151
Жилищно-коммунальное хозяйство	122755	67406
Охрана окружающей среды	486	486
Образование	632700	632105
Культура, кинематография	141877	88762
Здравоохранение		
Социальная политика	225978	225978
Физическая культура и спорт	50322	50322
Средства массовой информации	443	443
Обслуживание государственного и муниципального долга	2968	2968
Межбюджетные трансферты общего характера бюджетам субъектов Российской Федерации и муниципальных		

Формы межбюджетных отношений с бюджетами сельских поселений

Межбюджетные отношения

```
graph TD; A[Межбюджетные отношения] --> B[Дотации на выравнивание бюджетной обеспеченности сельских и городского поселений]; A --> C[Субвенции]; A --> D[Иные межбюджетные трансферты];
```

Дотации на
выравниван
ие
бюджетной
обеспеченнос
ти сельских
и городского
поселений

Субвенции

Иные
межбюджетные
трансферты

Межбюджетные трансферты - средства, предоставляемые одним бюджетом бюджетной системы Российской Федерации другому бюджету бюджетной системы Российской Федерации

**Финансовая помощь сельским поселениям в
разреze видов помощи в 2018 году**

*тыс.
рублей*

№ п/п	Наименование сельских и городского поселения	Дотации на выравниван ие бюджетной обеспеченно сти муниципаль ных районов	Межбюджетные трансферты	Субвенции	ВСЕГО
1.	Андреевское	3911	62	65,8	9438,8
2.	Большанское	4032	78	65,7	4175,7
3.	Волоконовское	4572,3	96	65,7	4734
4.	Волотовское	5107,6	52	65,9	5225,5
5.	Ездоченское	8695,6	252	181,3	9128,9
6.	Кочегуровское	7903,2	23055	65,8	31024
7.	Лозновское	2622,9	38	65,7	2726,6
8.	Лубянское	7113,7	56	65,7	7235,4
9.	Малотроицкое	14833,8	131	65,8	15030,6

№ п/п	Наименование сельских и городского поселения	Дотации на выравнивание бюджетной обеспеченности муниципальных районов	Межбюджетные трансферты	Субвенции	ВСЕГО
10.	Новореченское	4099	51	65,7	4215,7
11.	Огибнянское	5041,3	9390	74,8	14506,1
12.	Ольшанское	7507,9	113	66	7686,9
13.	Орликовское	6855,7	72	66,1	6993,8
14.	Прилепенское	4764,3	66	178,2	5008,5
15.	Р-Халанское	5222	8348	66,2	13636,2
16.	Городское поселение п.Чернянка			840,5	840,5
ИТОГО		92282,3	41860	2064,9	136207,2

Муниципальный долг Чернянского района в 2017-2021 годах

тыс. рублей

№ п/п	Наименование долгового обязательства	2017 год факт	2018 год факт	2019 год план	2020 год план	2021 год план
	Объем муниципального долга, всего	35 000	15 000	15 000	0	0
1	Ценные бумаги	-	-	-	-	-
2	Банковские кредиты	35 000	15 000	15 000		
3	Бюджетные кредиты	-	-	-	-	-
4	Государственные гарантии	-	-	-	-	-
	Муниципальный долг в доходах бюджета без учета безвозмездных поступлений	8,4%	3,2%	3,4%	-	-